

BLINDO-DOORSTRIKE

con sblocco manuale a chiave

Custodia blindata "CLEAN COVER" per montaggio facilitato sporgente di tutti i modelli dell'incontro elettrico professionale Serie Slim.

Innovativa soluzione da applicare all'istante su ogni tipo di serramento anche preesistente.

Nessuno scasso nel serramento... nessuna lavorazione sulle nervature interne!

Basta un trapano portatile per applicare facilmente sul posto i dispositivi **DRILL&GO** su ogni tipo di serramento.

Così il gioco è fatto e la vostra porta è elettrificata in sicurezza.

Mai più porte aperte!



**PER MONTAGGIO
FACILITATO SPORGENTE
DEGLI INCONTRI ELETTRICI SLIM**

L'ELETTOCHIUSURA DEL VOSTRO INGRESSO È SUBITO INSTALLATA

Con un semplice montaggio antirimozione mediante viti a scomparsa il gioco è fatto!

È sufficiente applicare su qualsiasi porta, portone o cancello anche già esistente, i due elementi che compongono il BLINDO-DOORSTRIKE, realizzati in alluminio anodizzato ricavato dal pieno per ottenere l'elegante custodia blindata "Clean Cover".

L'installazione dell'elettrochiusura BLINDO-DOORSTRIKE è un'esercizio facile, veloce ed estremamente sicuro.

Grazie alla sua struttura antirimozione non è smontabile dall'esterno.

È la soluzione ideale in fabbriche, industrie, aziende, laboratori, uffici, enti pubblici, studi professionali, negozi, condomini e abitazioni, ovunque sia richiesto disporre l'elettroapertura con comando remoto proveniente da pulsantiere, citofoni ecc.

Così pure per ingressi autonomi autorizzati mediante lettori di badge, biometrici e/o a codice digitale.



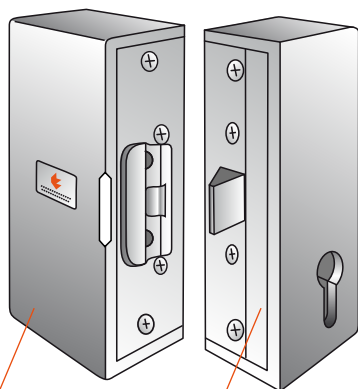
Per disporre anche di un'allarme, il BLINDO-DOORSTRIKE è disponibile in versione completa di sensore RR per il controllo remoto dello stato porta, aperta o chiusa.

In più con l'ausilio del nostro modulo SLIM-HANDTRONIX si realizza la gestione completa professionale della porta con temporizzazioni e supervisioni varie.



TECNODIMENSIONE

lo stile della sicurezza



Elemento A

rappresentato con
Incontro Elettrico SLIM *

Elemento B

con inclusa serratura
a scrocco

**PER MONTAGGIO
FACILITATO SPORGENTE**

BLINDO-DOORSTRIKE con sblocco manuale a chiave

Custodia "CLEAN COVER" per montaggio facilitato sporgente di incontro elettrico professionale

innovazione

Innovativa soluzione per applicare all'istante tutti i modelli dell'incontro elettrico professionale Serie SLIM * su ogni tipo di serramento anche preesistente

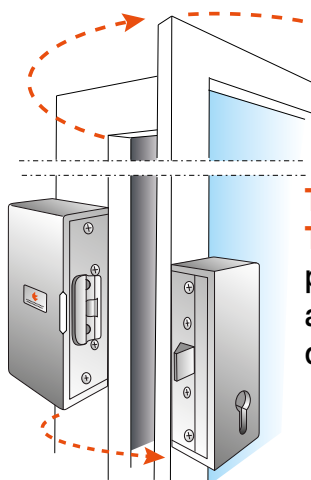
una sola unità...
che risolve 4 esigenze.



- 1^a Montaggio a superficie per applicazione istantanea su qualsiasi serramento senza effettuare scassi, predisposizioni né lavorazioni sulle nervature interne. Basta un trapano e un cacciavite per l'installazione = **DRILL&GO CUT-FREE**
- 2^a Elegante custodia ultrarobusta in alluminio monoblocco anticorrosione ricavato dal pieno, anodizzato e satinato meccanicamente. Serratura inglobata con scrocco in ottone cromato OT58 ricavato dal pieno, con aggiuntivo azionamento per sblocco mediante chiave ♦ = **BLINDO CLEAN-COVER**
- 3^a Antirimozione: nessuna vite a vista, non è smontabile dall'esterno = **SECURBLOCK**
- 4^a In due tipologie per essere fissato su ogni tipo di porta anche preesistente: per apertura a destra o sinistra, a tirare o a spingere = **DUPLOFIX**



ESEMPIO DI PORTA A TIRARE PER USCIRE (casi abituali)

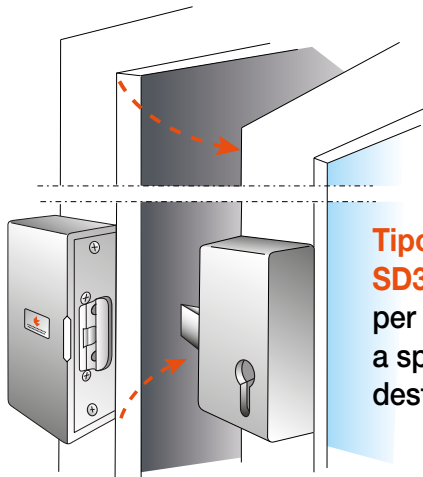


Tipologia TD1
per porta a tirare destra

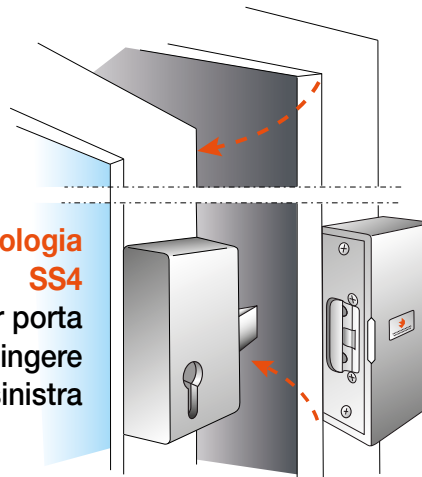


Tipologia TS2
per porta a tirare sinistra

ESEMPIO DI PORTA A SPINGERE PER USCIRE (casi sporadici)



Tipologia SD3
per porta a spingere destra



Tipologia SS4
per porta a spingere sinistra

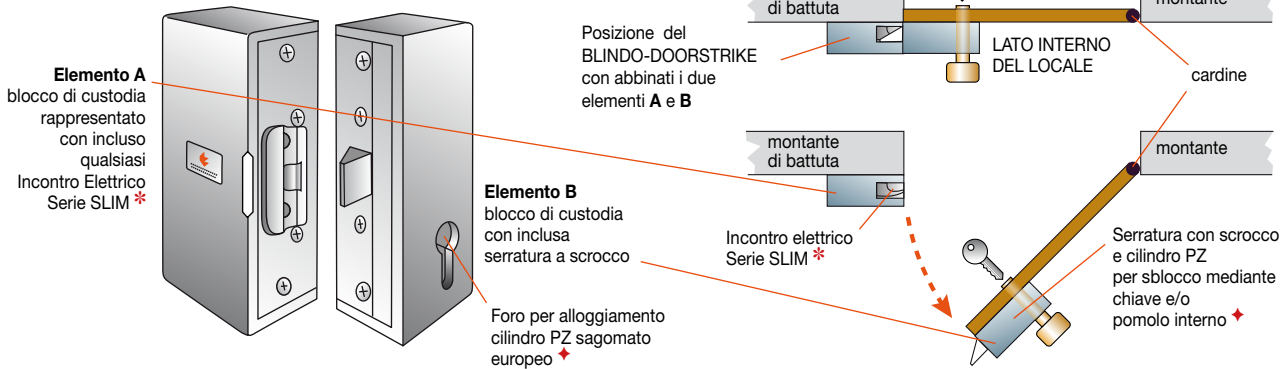
* Nota 1: L'incontro elettrico della Serie SLIM da inserire nell'elemento A va scelto in base alle esigenze tecniche (vedi modelli nel nostro listino SICUREZZA).

♦ Nota 2: Per l'aggiuntivo azionamento dell'apertura meccanica manuale della porta utilizzare un cilindro PZ sagomato europeo del tipo chiave/chave o chiave/pomolo di qualsiasi tipo e produzione, da scegliere con lunghezza adeguata in base allo spessore dell'anta della porta. Detto cilindro è da acquistare a parte a carico dell'installatore.

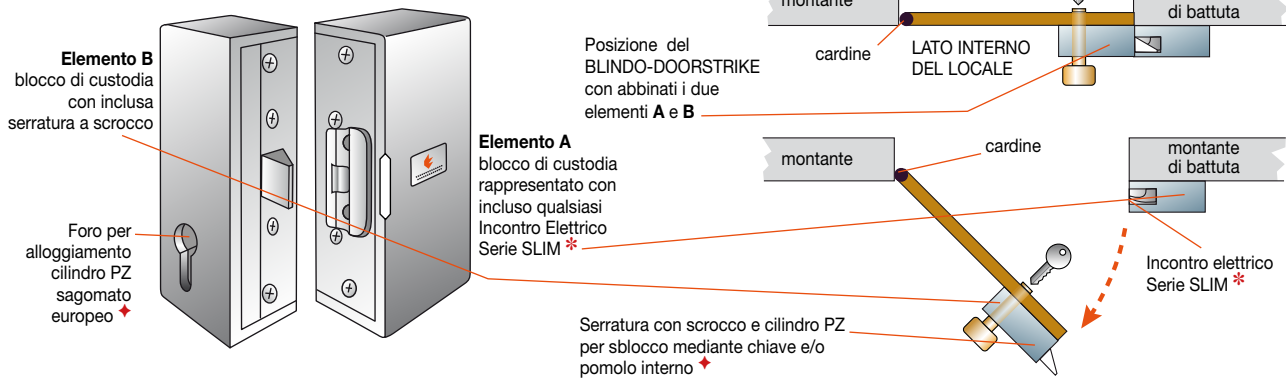
BLINDO-DOORSTRIKE con sblocco manuale a chiave

Custodia blindata "CLEAN COVER" per montaggio facilitato sporgente di incontro elettrico professionale Serie SLIM. Modalità di applicazione della custodia in base al verso della porta - installazione all'interno dell'ambiente protetto.

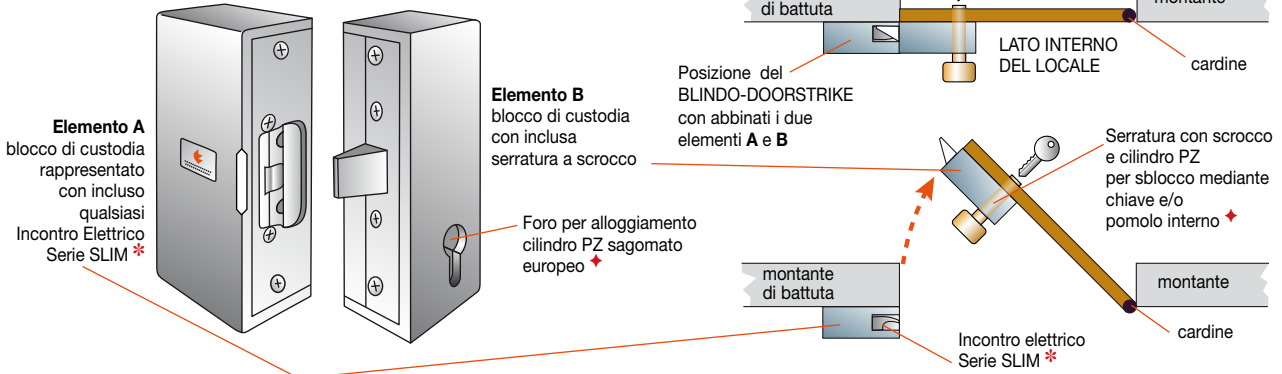
Tipologia TD1 per porta destra a tirare per uscire



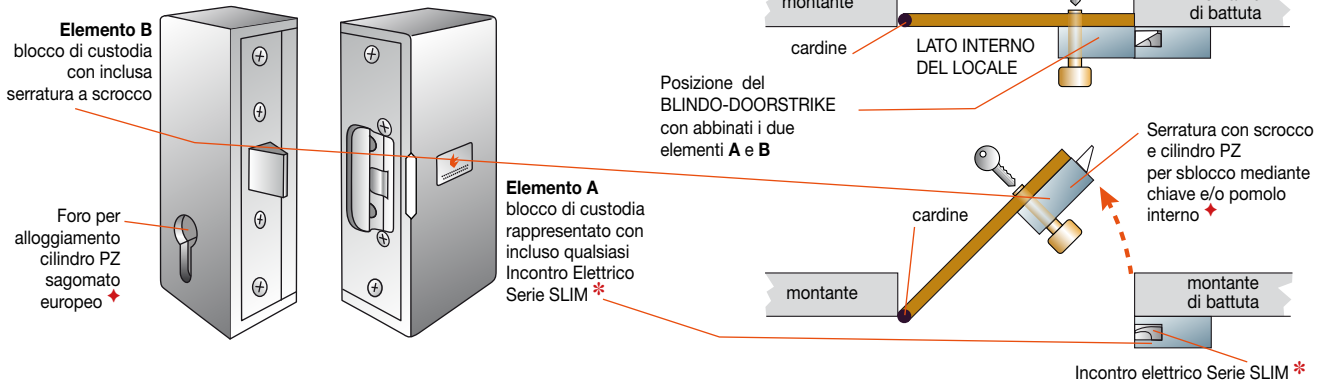
Tipologia TS2 per porta sinistra a tirare per uscire



Tipologia SD3 per porta destra a spingere per uscire




Tipologia SS4 per porta sinistra a spingere per uscire



* Nota 1: L'incontro elettrico della Serie SLIM da inserire nell'elemento A va scelto in base alle esigenze tecniche (vedi modelli nel nostro listino SICUREZZA).

♦ Nota 2: Per l'aggiuntivo azionamento dell'apertura meccanica manuale della porta utilizzare un cilindro PZ sagomato europeo del tipo chiave/chave o chiave/pomolo di qualsiasi tipo e produzione, da scegliere con lunghezza adeguata in base allo spessore dell'anta della porta. Detto cilindro è da acquistare a parte a carico dell'installatore.



BLINDO-DOORSTRIKE con sblocco manuale a chiave

Custodia blindata "CLEAN COVER"
per montaggio facilitato sporgente
di tutti i modelli dell'Incontro Elettrico Serie SLIM *

Listino Prodotti

Gennaio 2021



TECNODIMENSIONE®

Elegante e ultrarobusta custodia di copertura in monoblocco di alluminio ricavato dal pieno anodizzato e satinato meccanicamente. Per montaggio sporgente, con fissaggio a superficie senza dover praticare alcuno scasso e/o taglio su ogni tipo di serramento = DRILL&GO.

per ordinare



Q.tà

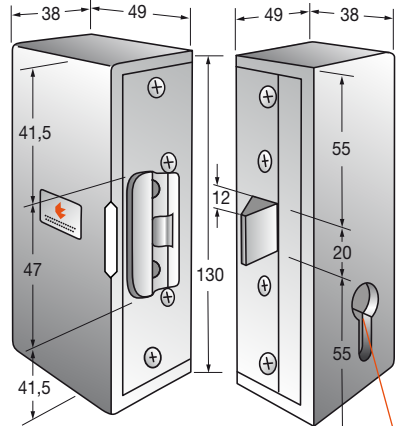
MODELLI

N°

BLINDO-DOORSTRIKE
Custodia blindata protettiva "CLEAN COVER"
per montaggio a superficie

Elemento "A" =
blocco di custodia
rappresentato con
incontro elettrico

Elemento "B" =
blocco di custodia
con serratura a
scrocco



(quote espresse
in millimetri)

Foro per alloggiamento cilindro PZ
sagomato europeo

Tipologia TD1 = per porta destra a tirare per uscire
Tipologia TS2 = per porta sinistra a tirare per uscire
Tipologia SD3 = per porta destra a spingere per uscire
Tipologia SS4 = per porta sinistra a spingere per uscire

Custodia blindata "CLEAN COVER" antirimozione senza alcuna vite a vista non smontabile dall'esterno.

Kit costituito da due **elementi A e B**.
elemento "A": è il **blocco di custodia** predisposto per contenere l'incontro elettrico Serie SLIM.*

elemento "B": è il **blocco di custodia** che incorpora la serratura a scrocco in ottone OT58 ricavato dal pieno e cromato. Con foro per innesto di cilindro PZ ♦ per sblocco manuale.

- Dimensioni 130 x 49 x 38 mm (per ogni blocco)
- Peso complessivo kg 1 (escluso incontro elettrico e cilindro)

* Nota 1: L'incontro elettrico Serie SLIM da inserire nell'**elemento A** va scelto in base alle esigenze (vedi listino SICUREZZA).

♦ Nota 2: Per azionamento apertura meccanica utilizzare un cilindro PZ del tipo chiave/chiave o chiave/pomolo di qualsiasi tipo e produzione con lunghezza adeguata allo spessore dell'anta della porta. Il cilindro è da acquistare a parte.

Nota 3: Per gestione con temporizzazione e supervisioni vedi Handtronix listino SICUREZZA.

Piastrina di spessoramento (2 mm) in alluminio anodizzato per complanarità:

per **elemento A**
per **elemento B**

0150FCK1
0150FCK2
0150FCK3
0150FCK4
L'incontro elettrico Serie SLIM non è incluso (vedi nota 1)*

0150FCKA
0150FCKB

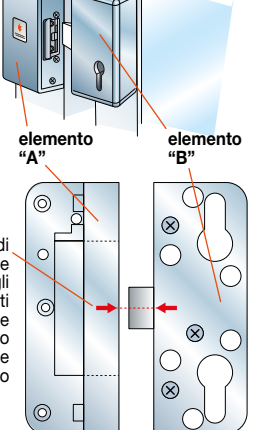
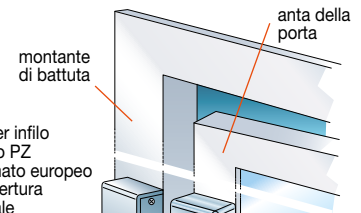
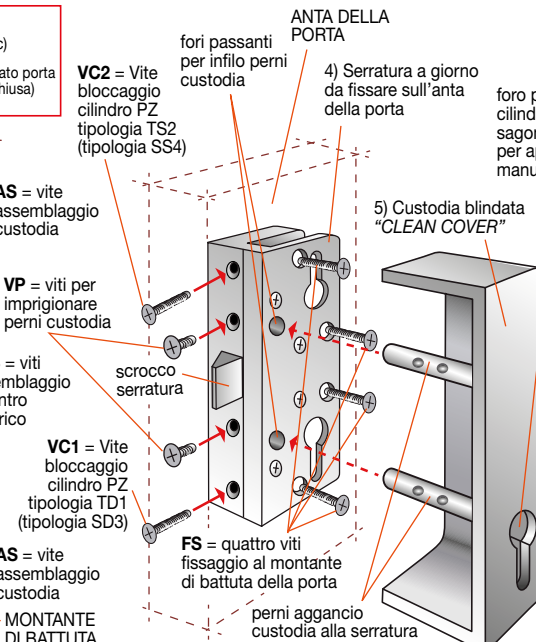
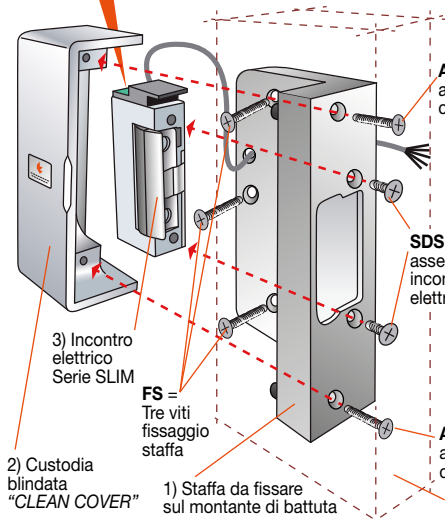
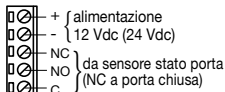
Metodo e sequenza di montaggio del BLINDO-DOORSTRIKE

Vista in esplosio dell'elemento "A"
blocco di custodia, rappresentato con incluso l'incontro elettrico Serie SLIM (nel modello prescelto) e la staffa di fissaggio da applicare sul montante di battuta

Vista in esplosio dell'elemento "B"
blocco di custodia da applicare sull'anta della porta che include la staffa di fissaggio completa di serratura a scrocco

Esempio di BLINDO-DOORSTRIKE montato sporgente su una porta a tirare per uscire

Morsettiere a vite a bordo per collegamento:
SLIM (modello standard) = 2 primi morsetti
SLIM (modello con sensore RR) = 5 morsetti



Prima fase: montaggio dell'elemento "B"
da applicare sull'anta della porta, con la seguente sequenza:

- Appoggiare la serratura (4) sull'anta in corrispondenza del predisposto foro per passaggio del cilindro PZ. Fissarla con quattro viti **FS** idonee.
- Applicare la custodia (5) a copertura della serratura inserendo i due perni nei corrispondenti fori. Assieme il tutto con le due viti **VP** che imprigionano i perni della custodia e legano i due componenti.
- Completare l'operazione innestando il cilindro PZ fissandolo con la vite **VC**, in base alla tipologia.

Seconda fase: montaggio dell'elemento "A"
da applicare sul montante di battuta con la seguente sequenza:

- Posizionare la staffa (1) con freccia di collimazione in coincidenza alla freccia della serratura dell'elemento "B"
- Fissare la staffa (1) sul montante di battuta con tre viti **FS**.
- Infilare il corpo dell'incontro elettrico (3) nell'apposita finestra della staffa. Quindi assieme il tutto con le due viti **SDS** che legano i due componenti.
- Applicare la custodia (2) a copertura della staffa (1) e fissarla mediante le due viti **AS**.

Le frecce di collimazione devono essere utilizzate per guidare la coincidenza dell'elemento "A" con l'elemento "B". Inoltre in caso di non complanarità dei due elementi, utilizzare le specifiche piastrine di spessoramento Mod. 0150FCKA e/o Mod. Mod. 0150FCKB

Nota:
AS = 2 viti di assemblaggio (a corredo)
SDS = 2 viti per incontro elettrico (a corredo)
VP = 2 viti per imprigionare i due perni della custodia alla serratura (a corredo)
FS = 7 (3+4) viti di tenuta e fissaggio con lunghezza e tipo in base alla struttura del serramento (non a corredo)
VC = viti in dotazione del cilindro (non a corredo)

Serie SLIM versione standard

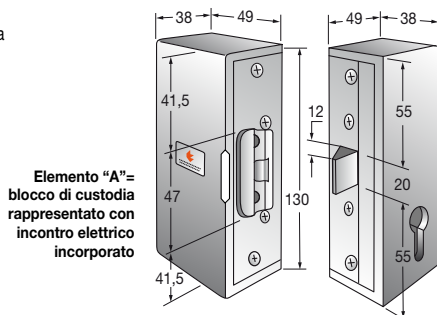
specifici incontri elettrici professionali extrasottili da includere nella custodia blindata "Clean Cover" BLINDO-DOORSTRIKE

10 modelli disponibili: scegliere quello più idoneo alle Vostre esigenze operative

<p>Serie extrasottile, minisimmetrico, ultracompatto, versione standard</p> <p>CARATTERISTICHE TECNICHE Modelli da incorporare nella custodia blindata "clean Cover" BLINDO-DOORSTRIKE.</p>	<p>ALIMENTAZIONE</p> <p>Vcc</p>	<p>CONSUMO</p> <p>mA</p>	<p>● = BOBINA 100% ED ○ = BOBINA STANDARD</p>	<p>SENSORE STATO PORTA "RR" 1 contatto scambio SPDT</p>	<p>SENSORE STATO BOBINA "TD" 1 contatto scambio SPDT</p>	<p>ALA DI CONTROSCROCCO REGOLABILE</p>	<p>LEVETTA "L" = fermo a giorno</p>	<p>IMPULSATO (AUTOMATICO) = sblocco con impulso corrente</p>	<p>FAIL-SECURE = "sicurezza" sblocco con corrente</p>	<p>FAIL-SAFE = "antipanico" sblocco senza corrente</p>	<p>Ra = Reversibile asimmetrico Rs = Reversibile simmetrico D = Destro it. - S = Sinistro it. R = Reversibile sporgente</p>	<p>SERIE SLIM</p>	<p>Listino Prodotti Gennaio 2021</p> <p>per ordinare</p> <p>MODELLI</p>	<p>Q.tà</p> <p>N°</p>
<p>SLIM extrasottile</p> <p>solo corpo "standard"</p> <p>solo corpo "standard" con sensore RR</p>	<p>È l'innovazione in cui sono concentrati in un corpo ridottissimo i seguenti vantaggi:</p> <p>a) corpo minisimmetrico extrasottile di appena 16,5 mm</p> <p>b) corpo minisimmetrico con altezza di appena 65,5 mm (tipo standard)</p> <p>c) versione anche completa di sensore RR per controllo stato porta (altezza 73 mm).</p> <p>Ideale per essere incorporato nella custodia blindata "Clean Cover" BLINDO-DOORSTRIKE con sblocco manuale a chiave.</p> <p>Per montaggio facilitato sporgente.</p> <p>Innovativa soluzione da applicare all'istante su ogni tipo di serramento anche preesistente. Possibilità di controllo remoto porta (vedi modelli con sensore RR).</p>													
<p>CORPI INCONTRI ELETTRICI (senza custodia blindata BLINDO-DOORSTRIKE)</p>													<p>solo corpo, senza custodia blindata BLINDO-DOORSTRIKE ▲</p>	
12V	280	●	●	---	●	---	---	●	---	Ra	SLIM 1 RR	0156J12R		
24V	140	●	●	---	●	---	---	●	---	Ra	SLIM 1 RR	0156J14R		
12V	280	●	---	---	●	---	---	●	---	Rs	SLIM 1	0150J12R		
24V	140	●	---	---	●	---	---	●	---	Rs	SLIM 1	0150J14R		
12V	280	●	●	---	●	---	---	●	---	Ra	SLIM 3 RR	0158J12R		
24V	140	●	●	---	●	---	---	●	---	Ra	SLIM 3 RR	0158J14R		
12V	280	●	---	---	●	---	---	●	---	Rs	SLIM 3	0154J12R		
24V	140	●	---	---	●	---	---	●	---	Rs	SLIM 3	0154J14R		
9÷16Vca	500	○	---	---	●	---	---	---	---	Rs	SLIM 2	0152J15RA		
9÷16Vca	500	○	---	---	●	---	---	---	---	Rs	SLIM 2L	0153J15RA		
<p>Regolazione ala di controscrocco</p>											<p>Microswitch RR</p>			

Esempio di incontro elettrico SLIM
(uno qualsiasi dei suddetti modelli) incorporato nella custodia blindata **BLINDO-DOORSTRIKE**

▲ Nota:
la custodia blindata protettiva "CLEAN COVER" BLINDO-DOORSTRIKE è da acquistare a parte.
Vedi listino SICUREZZA voce BLINDO-DOORSTRIKE



Elemento "B" =
blocco di custodia
con serratura a scrocco