

SLIM-PASSGUARD

LETTORI BADGE DI PROSSIMITÀ PROFESSIONALI

Con Plug RJ45 - 8 poli ad innesto rapido per installazione facilitata e cablaggio istantaneo

Listino Prodotti
Gennaio 2018



Letture badge di prossimità per controllo accessi mediante tessera individuale a sfioramento.

Gestisce fino a 99 persone (tessere).
Programmazione autorizzazione/cancellazione/ sospensione di ogni singola tessera illimitatamente e direttamente sul lettore in campo mediante "Tessera Master" proprietaria.

Versione stand-alone ad autoapprendimento.

- In tecnica "CLICK & GO" con 1 plug connettore femmina RJ45-8 poli ad innesto rapido per collegamento diretto a centralina PHARMATRONIX.

- 1 display alfanumerico a 2 cifre
 - 4 tasti per programmazione (direttamente su lettore)
 - Alimentazione 12VDC/70 mA.
 - 1 contatto di uscita NO → NC o viceversa (a riconoscimento tessera) portata 12Vdc/1A per comando ariporta temporizzato 5 sec. circa.
- Con mascherina di copertura autoadesiva in policarbonato 180 x 30 mm - R 2,5 - spessore 0,3 mm con ideogrammi internazionali da applicare ad impianto ultimato. Completo di 1 tessera Master + 3 tessere supplementari.

per ordinare



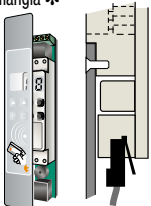
Q.tà

Modelli per alimentazione 12Vdc/70mA e/o 24Vdc

MODELLI

N°

Tipologia di montaggio 1
complanarità totale a scomparsa per incasso "a filo piano" serramento senza flangia *



Letture badge di prossimità SLIM-PASSGUARD tipologia 1 in tecnica "Click & Go" da incasso per scomparsa "a filo" piano serramento.
Ideale per ottenere una superficie (senza asperità) facilmente lavabile.
Predisposto con frontalino avente "gradino G" per profilati con spessore 1,6 mm.
Completo di mascherina di copertura autoadesiva da applicare ad impianto ultimato.

*** È raccomandata la predisposizione degli scassi in fase di lavorazione dell'infisso.**

Idem c.s. ma con frontalino avente "gradino G" per profilati con spessore 3 mm.

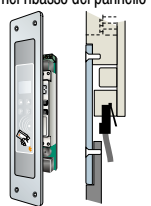
N. B.: a richiesta con sovrapprezzo sono disponibili i suddetti lettori per gestione fino a 255 persone (tessere). Aggiungere ai sopradetti codici il suffisso X.

034991TW2U

034991TW2U3

-----X

Tipologia di montaggio 2
complanare nel ribasso per incasso con flangia frontale "a filo piano" nel ribasso del pannello ◆



Letture badge di prossimità SLIM-PASSGUARD tipologia 2 in tecnica "Click & Go" con flangia frontale per incasso a scomparsa "a filo" piano pannello (per es. pannello-parete adiacente al serramento sul montante del quale non sono realizzabili scassi).

Completo di flangia frontale in alluminio anodizzato colore "argento" - 250 x 50 mm, spessore 2,5 mm per incasso a scomparsa "a filo" piano pannello.
Mascherina già inserita e fissata nella nicchia della flangia.

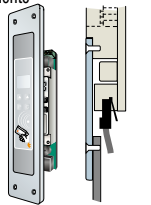
◆ In questo caso è raccomandata la predisposizione degli scassi "con ribasso" in fase di lavorazione del pannello.

N. B.: a richiesta con sovrapprezzo sono disponibili i suddetti lettori per gestione fino a 255 persone (tessere). Aggiungere ai sopradetti codici il suffisso X.

034992TW2U

-----X

Tipologia di montaggio 3
per incasso ad infilo tradizionale con flangia frontale sovrapposta al serramento



Letture badge di prossimità SLIM-PASSGUARD tipologia 3 in tecnica "Click & Go" con flangia frontale per montaggio ad infilo tradizionale.

Completo di flangia frontale in alluminio anodizzato colore "argento" - 250x50 mm, spessore 4 mm per incasso in appoggio al serramento.
Mascherina già inserita e fissata nella nicchia della flangia.

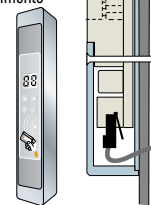
Incasso realizzabile anche "in campo" direttamente sul serramento già in opera.

N. B.: a richiesta con sovrapprezzo sono disponibili i suddetti lettori per gestione fino a 255 persone (tessere). Aggiungere ai sopradetti codici il suffisso X.

034993TW2U

-----X

Tipologia di montaggio 4
per montaggio in appoggio a superficie mediante custodia di contenimento



Letture badge di prossimità SLIM-PASSGUARD tipologia 4 in tecnica "Click & Go" inglobato entro custodia d'alluminio extrarobusta ricavata dal pieno per montaggio a superficie.

Completo di custodia protettiva extrarobusta, ricavata dal pieno in alluminio anodizzato colore "argento" (dim. 35 x 25 x 215 mm).
Mascherina autoadesiva separata a parte da utilizzare come copertura finale per nascondere le 4 viti di fissaggio della custodia sul serramento.

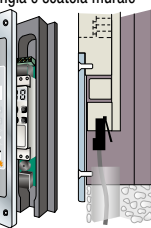
Da utilizzare nei casi in cui si voglia evitare incassi o tagli sul serramento.

N. B.: a richiesta con sovrapprezzo sono disponibili i suddetti lettori per gestione fino a 255 persone (tessere). Aggiungere ai sopradetti codici il suffisso X.

034994TW2U

-----X

Tipologia di montaggio 5
per montaggio incassato a muro con flangia e scatola murale



Letture badge di prossimità SLIM-PASSGUARD tipologia 5 in tecnica "Click & Go" per montaggio incassato mediante flangia e scatola murale.

Completo di flangia frontale in alluminio anodizzato colore "argento" - 250 x 50 mm, spessore 4 mm, da fissare alla scatola di contenimento in appoggio sul filo muro.
Mascherina già inserita e fissata nella nicchia della flangia.
Corredato inoltre di scatola di contenimento murale con "ali" per zancatura rapida (dim. 65 x 30 x 230 mm), in materiale plastico ricavato da monoblocco da montare "a nicchia" nella parete per l'alloggiamento del corpo del lettore badge.

Nicchia murale e canalina passacavi da predisporre preventivamente.

N. B.: a richiesta con sovrapprezzo sono disponibili i suddetti lettori per gestione fino a 255 persone (tessere). Aggiungere ai sopradetti codici il suffisso X.

034995TW2U

-----X

a richiesta

Tessera di prossimità in plastica formato DIN 86x54mm (tipo carta di credito con logo Tecnodimensione

034990T

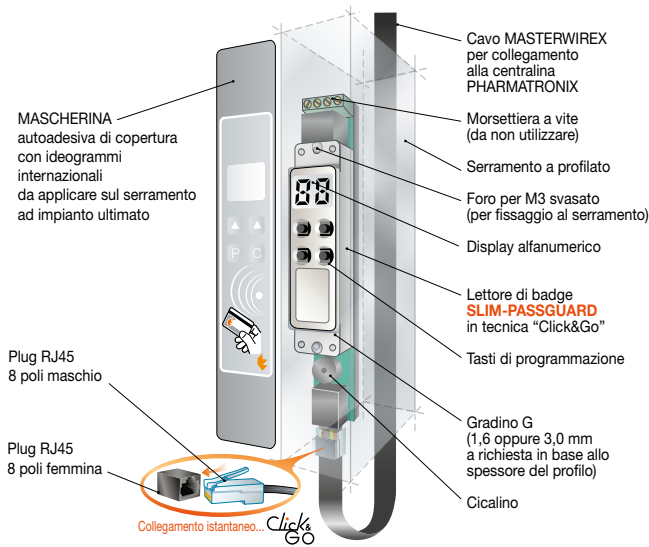
Esecuzioni speciali a richiesta con sovrapprezzo: Mascherina di copertura con Vs. logo e/o personalizzata.

Per dimensioni d'ingombro, esempi applicativi e schema di collegamento vedi pagina 38.

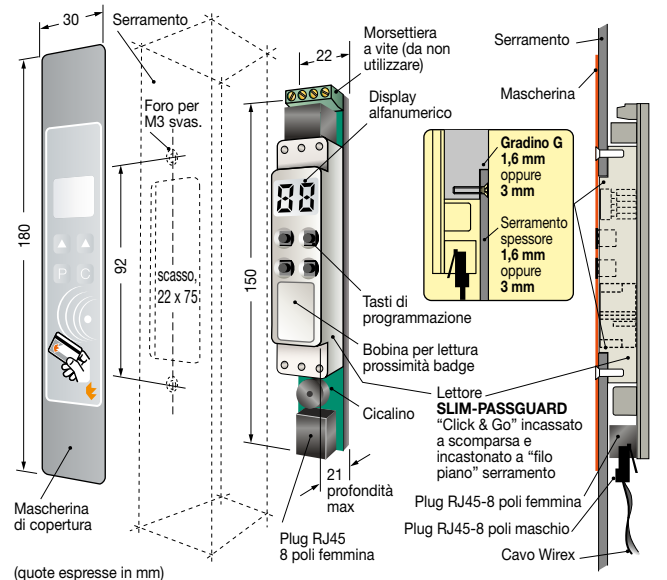
LETTORI BADGE SLIM-PASSGUARD - dimensioni, dettaglio componenti ed esempi applicativi

Dettaglio componenti, tasti di programmazione e display dell'unità SLIM-PASSGUARD

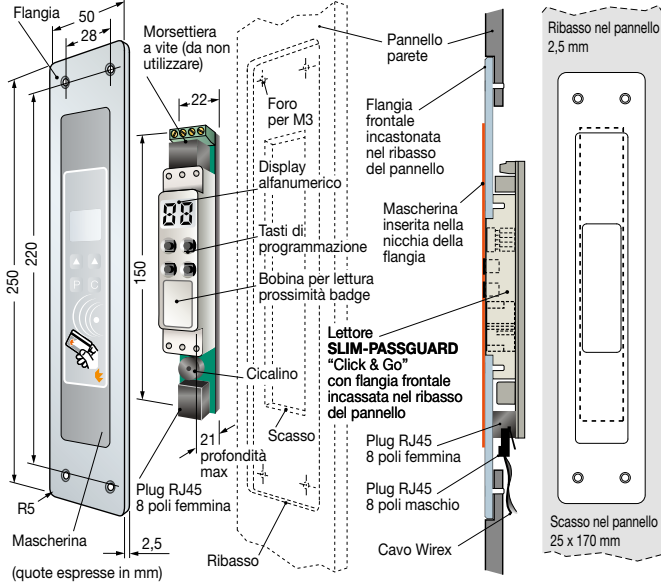
Esempio di collegamento "Click & Go" mediante cavo Masterwirex



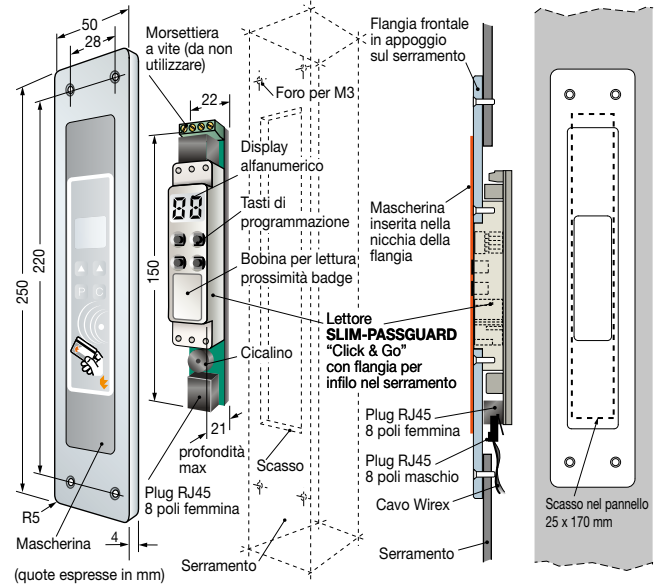
Tipologia di montaggio 1 complanarità totale a scomparsa per incasso "a filo piano" serramento senza flangia



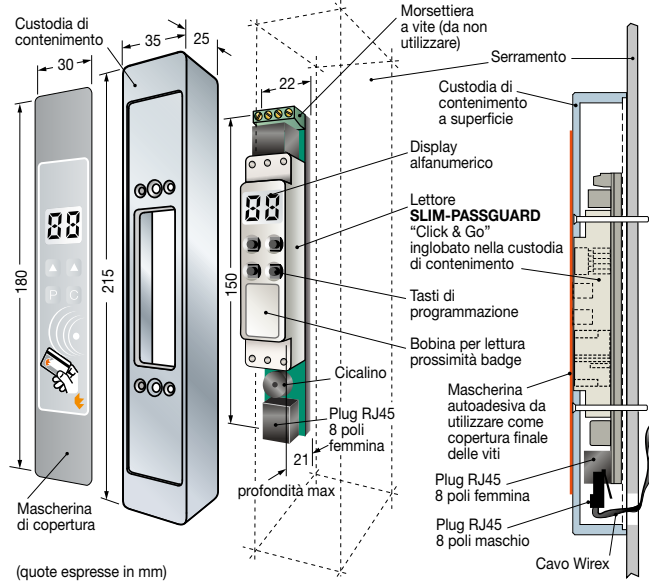
Tipologia di montaggio 2 complanare nel ribasso per incasso con flangia frontale "a filo piano" nel ribasso del pannello



Tipologia di montaggio 3 per incasso ad infilo tradizionale per montaggio con flangia frontale sovrapposta al serramento



Tipologia di montaggio 4 in appoggio a superficie mediante custodia di contenimento



Tipologia di montaggio 5 incassato a muro con flangia e scatola murale

